

ПАТ “БАНК ВОСТОК”

**Проміжна скорочена фінансова звітність
за Міжнародними стандартами
фінансової звітності
за 6 місяців до 30 червня 2021 року**

ЗМІСТ

Проміжна скорочена фінансова звітність

Проміжний скорочений звіт про фінансовий стан	1
Проміжний скорочений звіт про прибутки та збитки та інші сукупні доходи	2
Проміжний скорочений звіт про зміни капіталу	3
Проміжний скорочений звіт про рух грошових коштів	4

Примітки до проміжної скороченої фінансової звітності

1	Вступ	10
2	Умови, в яких працює Банк	10
3	Застосування нових стандартів та поправок до них	11
4	Основні принципи облікової політики	12
5	Грошові кошти та їх еквіваленти	13
6	Заборгованість інших банків	14
7	Кредити клієнтам	16
8	Інвестиційні цінні папери за справедливою вартістю через інший сукупний дохід	23
9	Інвестиційні цінні папери за амортизованою собівартістю	24
10	Активи з права користування та зобов'язання з оренди	25
11	Інші нефінансові активи	27
12	Заборгованість перед іншими банками	27
13	Поточні рахунки та депозити	28
14	Інші фінансові та нефінансові зобов'язання	30
15	Інші залучені кошти	30
16	Узгодження зобов'язань, які виникають у результаті фінансової діяльності	31
17	Акціонерний капітал	32
18	Процентні доходи та витрати	33
19	Доходи та витрати за послугами та комісійними	34
20	Витрати, пов'язані з персоналом	34
21	Адміністративні та інші операційні витрати	34
22	Інший операційний дохід	35
23	Операції з пов'язаними сторонами	35
24	Події після закінчення звітного періоду	38

ПАТ «БАНК ВОСТОК»
Проміжний скорочений Звіт про фінансовий стан

	Прим.	30 червня 2021 року (без аудиторської перевірки)	31 грудня 2020 року
АКТИВИ			
Грошові кошти	5	1 031 608	857 762
Залишки на рахунках у Національному банку України		547 568	524 160
Заборгованість інших банків	6	788 097	2 076 893
Кредити клієнтам	7, 23	8 328 321	7 021 936
Інвестиційні цінні папери за справедливою вартістю через інший сукупний дохід	8	4 102 986	1 768 651
Інвестиційні цінні папери за амортизованою собівартістю	9	650 116	3 501 147
Відстрочений податковий актив		4 145	2 750
Приміщення, обладнання та нематеріальні активи		130 915	138 748
Активи з права користування	10, 23	74 772	61 314
Інші фінансові активи		259 821	277 614
Інші нефінансові активи	11, 23	38 095	26 295
ВСЬОГО АКТИВІВ		15 956 444	16 257 270
ЗОБОВ'ЯЗАННЯ			
Заборгованість перед іншими банками	12, 23	46 477	79 986
Поточні рахунки	13, 23	10 212 601	9 777 164
Депозити	13, 23	3 936 375	4 713 143
Зобов'язання з оренди	10, 21	71 431	59 947
Інші залучені кошти	15	333 102	372 653
Інші фінансові зобов'язання	14, 23	74 403	51 826
Інші нефінансові зобов'язання	14, 23	55 609	47 163
Поточні зобов'язання за податком на прибуток		9 057	11 872
Субординований борг	23	107 570	111 740
ВСЬОГО ЗОБОВ'ЯЗАНЬ		14 846 625	15 225 494
КАПІТАЛ			
Акціонерний капітал	17	841 955	795 914
Незарєєстрований акціонерний капітал	17	141 996	46 041
Емісійні витрати		(488)	(383)
Нерозподілений прибуток		94 528	150 691
Резервний фонд		38 995	31 501
Резерв переоцінки інвестиційних цінних паперів за справедливою вартістю через інший сукупний дохід		(7 167)	8 012
ВСЬОГО КАПІТАЛУ		1 109 819	1 031 776
ВСЬОГО ЗОБОВ'ЯЗАНЬ ТА КАПІТАЛУ		15 956 444	16 257 270

Затверджено до випуску Правлінням та підписано від його імені 29 липня 2021 року.

Мороховський Вадим Вікторович
Голова Правління



Сюскова Олена Петрівна
Головний бухгалтер

ПАТ «БАНК ВОСТОК»

Проміжний скорочений Звіт про прибутки та збитки та інший сукупний дохід

	Звітний період (без аудиторської перевірки)			Попередній період (без аудиторської перевірки)	
	Прим.	За період з 01 квітня 30 червня 2021 р.	Наростаючим підсумком із початку 2021 р. до 30 червня 2021 р.	За період з 01 квітня по 30 червня 2020 р.	Наростаючим підсумком із початку 2020 р. до 30 червня 2020 р.
Процентні доходи	18, 23	338 375	677 977	289 426	610 304
Процентні витрати	18, 23	(100 366)	(222 752)	(119 467)	(264 214)
Чистий процентний дохід до формування резерву під очікувані кредитні збитки за активами, за якими нараховуються проценти	18	238 009	455 225	169 959	346 090
Ефект первісного визнання активів та зобов'язань за якими нараховуються проценти за ставками, що відрізняються від ринкових (Формування) /розформування резервів під очікувані кредитні збитки за активами, за якими нараховуються проценти	7, 23	3 722 (20 469)	9 837 (16 329)	5 534 3 600	16 210 (15 370)
Чистий процентний дохід		221 262	448 733	179 093	346 930
Доходи за послугами та комісійними	19, 23	225 395	431 573	159 494	320 974
Витрати за послугами та комісійними	19, 23	(88 518)	(159 186)	(58 429)	(118 373)
Чистий прибуток від операцій з похідними фінансовими інструментами		(5 123)	(30 710)	(2 093)	14 395
Чистий прибуток від операцій з іноземною валютою	23	11 717	23 627	8 159	23 401
Чистий (збиток)/прибуток/ від переоцінки іноземної валюти		(3 457)	(12 743)	(9 687)	1 497
Чистий збиток від зміни резервів за іншими фінансовими активами/зобов'язаннями		(799)	(1 483)	(515)	(270)
Результат від припинення фінансових інструментів	23	4 973	3 828	20 748	10 196
Результат від модифікації фінансових інструментів	23	(10 388)	(10 388)	(31 350)	(31 350)
Інший операційний дохід		5 225	6 127	494	674
Чистий непроцентний дохід		139 025	250 645	86 821	221 144
Витрати, пов'язані з персоналом	20	(141 733)	(269 030)	(106 222)	(233 223)
Витрати зносу та амортизації		(32 572)	(65 706)	(28 986)	(57 752)
Адміністративні та інші операційні витрати	21, 23	(135 953)	(250 492)	(92 269)	(186 612)
Прибуток до оподаткування		50 029	114 150	38 437	90 485

ПАТ «БАНК ВОСТОК»

Проміжний скорочений Звіт про прибутки та збитки та інший сукупний дохід

Податок на прибуток	(9 458)	(20 823)	(6 889)	(16 259)
ПРИБУТОК ЗА ЗВІТНИЙ ПЕРІОД	40 571	93 327	31 548	74 226
Інший сукупний дохід / (збиток):				
(Збиток) від зміни у справедливій вартості інвестицій в цінні папери за справедливою вартістю через інший сукупний дохід	602	(18 511)	627	(8 611)
Податок на прибуток, відображений безпосередньо в іншому сукупному доході	(108)	3 332	(113)	1 550
Інший сукупний дохід за звітний період	494	(15 179)	514	(7 061)
ВСЬОГО СУКУПНИХ ДОХОДІВ ЗА ЗВІТНИЙ ПЕРІОД	41 065	78 148	32 062	67 165

Затверджено до випуску Правлінням та підписано від його імені 29 липня 2021 року.

Мороховський Вадим Вікторович
Голова Правління



Сюскова Олена Петрівна
Головний бухгалтер

ПАТ “БАНК ВОСТОК”
Проміжний скорочений Звіт про зміни капіталу

	Прим.	Акціонерний капітал	Незареєстрований акціонерний капітал	Емісійні витрати	Резерв переоцінки інвестиційних цінних паперів за справедливою вартістю через інший сукупний дохід	Резервний фонд	Нерозподілений прибуток	Всього
Залишок на 1 січня 2020 року		639 104	-	(278)	10 267	23 218	213 355	885 666
Прибуток за 6 місяців до 30 червня 2020 року		-	-	-	-	-	74 226	74 226
Збиток від зміни у справедливій вартості інвестицій в цінні папери за справедливою вартістю через інший сукупний дохід		-	-	-	(8 611)	-	-	(8 611)
Податок на прибуток, визнаний в іншому сукупному доході		-	-	-	1 550	-	-	1 550
Інший сукупний дохід за 6 місяців до 30 червня 2020 року		-	-	-	(7 061)	-	-	(7 061)
Всього сукупного доходу за 6 місяців до 30 червня 2020 року		-	-	-	(7 061)	-	74 266	67 165
Відрахування до резервного фонду		-	-	-	-	8 278	(8 278)	-
Внески за незареєстрованим статутним капіталом	17	-	156 810	-	-	-	(156 810)	-
Залишок на 30 червня 2020 року		639 104	156 810	(278)	3 206	31 496	122 493	952 831
Залишок на 1 січня 2021 року		795 914	46 041	(383)	8 012	31 501	150 691	1 031 776
Прибуток за 6 місяців до 30 червня 2021 року		-	-	-	-	-	93 327	93 327
Збиток від зміни у справедливій вартості інвестицій в цінні папери за справедливою вартістю через інший сукупний дохід		-	-	-	(18 511)	-	-	(18 511)
Податок на прибуток, визнаний в іншому сукупному доході		-	-	-	3 332	-	-	3 332
Зареєстрований акціонерний капітал	17	46 041	(46 041)	-	-	-	-	-
Інший сукупний дохід за 6 місяців до 30 червня 2021 року		-	-	-	(15 179)	-	-	(15 179)
Всього сукупного доходу за 6 місяців до 30 червня 2020 року		-	-	-	(15 179)	-	93 327	78 148
Відрахування до резервного фонду		-	-	-	-	7 494	(7 494)	-
Внески за незареєстрованим статутним капіталом	17	-	141 996	-	-	-	(141 996)	-


ПАТ «БАНК ВОСТОК»
Проміжний скорочений Звіт про зміни капіталу

Емісійні витрати	-	-	(105)	-	-	-	(105)
Залишок на 30 червня 2021 року	841 955	141 996	(488)	(7 167)	38 995	94 528	1 109 819

Затверджено до випуску Правлінням та підписано від його імені 29 липня 2021 року.


Мороховський Вадим Вікторович
Голова Правління




Сюсова Олена Петрівна
Головний бухгалтер

ПАТ "БАНК ВОСТОК"

Проміжний скорочений Звіт про рух грошових коштів за прямим методом


<i>У тисячах гривень</i>	Прим.	6 місяців до 30 червня 2021 року (без аудиторської перевірки)	6 місяців до 30 червня 2020 року (без аудиторської перевірки)
Грошові потоки від операційної діяльності			
Проценти отримані		643 901	634 934
Проценти сплачені		(212 322)	(256 823)
Виплати та комісійні отримані		429 848	322 404
Виплати та комісійні сплачені		(159 730)	(127 410)
Дохід від операцій з похідними фінансовими інструментами		(6 478)	14 395
Дохід від операцій з іноземною валютою		23 627	23 401
Інший операційний дохід отриманий		6 570	21 695
Адміністративні та інші операційні витрати сплачені		(254 978)	(187 749)
Виплати персоналу		(259 904)	(234 819)
Податок на прибуток сплачений		(25 029)	(21 579)
Грошові кошти, отримані від операційної діяльності до змін в операційних активах та зобов'язаннях		195 735	188 449
<i>Чисте (збільшення)/зменшення:</i>			
- заборгованості інших банків		(128 794)	283 081
- кредитів клієнтам		(1 473 411)	685 247
- інших фінансових активів та інших нефінансових активів		1 221	(121 260)
<i>Чисте збільшення/(зменшення):</i>			
- заборгованості перед іншими банками		(25 729)	92 039
- поточних рахунків		585 951	1 541 897
- депозитів		(672 307)	(67 323)
- інших фінансових зобов'язань та інших нефінансових зобов'язань		7 873	2 761
Чисті грошові кошти, отримані від операційної діяльності		(1 509 461)	2 604 890
Грошові потоки від інвестиційної діяльності			
Придбання приміщень, обладнання та нематеріальних активів		(36 172)	(34 810)
Придбання інвестиційних цінних паперів за справедливою вартістю через інший сукупний дохід		(6 804 535)	(133 505)
Надходження від продажу та погашення інвестиційних цінних паперів за справедливою вартістю через інший сукупний дохід		4 430 692	148 710
Придбання інвестиційних цінних паперів за амортизованою собівартістю		(34 320 000)	(86 525 000)
Надходження від погашення інвестиційних цінних паперів за амортизованою собівартістю		37 170 000	85 360 000
Чисті грошові кошти, використані в інвестиційній діяльності		439 985	(1 184 605)
Грошові потоки від фінансової діяльності			
Повернення інших залучених коштів		(26 676)	(26 498)
Погашення орендного зобов'язання		(28 896)	(27 863)
Емісійні витрати		(105)	-
Чисті грошові кошти, (використані) в фінансовій діяльності		(55 677)	(54 361)

ПАТ «БАНК ВОСТОК»


Проміжний скорочений Звіт про рух грошових коштів за прямим методом

<i>У тисячах гривень</i>	Прим.	6 місяців до 30 червня 2021 року (без аудиторської перевірки)	6 місяців до 30 червня 2020 року (без аудиторської перевірки)
Вплив зміни курсів обміну на грошові кошти та їх еквіваленти		(86 889)	119 771
Чисте збільшення/(зменшення) грошових коштів та їх еквівалентів		(1 212 042)	1 485 694
Грошові кошти та їх еквіваленти на початок року		3 274 234	1 705 436
Грошові кошти та їх еквіваленти на кінець звітного періоду	5	2 062 192	3 191 130

Затверджено до випуску Правлінням та підписано від його імені 29 липня 2021 року.


Мороховський Вадим Вікторович
Голова Правління




Сюскова Олена Петрівна
Головний бухгалтер

1 Вступ

Ця проміжна скорочена фінансова звітність підготовлена відповідно до Міжнародного стандарту бухгалтерського обліку 34 «Проміжна фінансова звітність» за 6 місяців до 30 червня 2021 року для ПУБЛІЧНОГО АКЦІОНЕРНОГО ТОВАРИСТВА «БАНК ВОСТОК» (далі – «Банк»).

Банк був заснований 23 квітня 2002 року та зареєстрований Національним банком України (далі - НБУ) 17 жовтня 2002 року як ЗАТ «Агробанк». У грудні 2006 року Банк увійшов до складу Home Credit Group. 27 березня 2009 року Банк був перереєстрований у відкрите акціонерне товариство, а 27 травня 2010 року – у публічне акціонерне товариство.

21 грудня 2011 року 100% акцій Банку придбала група юридичних та фізичних осіб. Протягом 2012 року відбулись зміни у складі акціонерів. Станом на 30 червня 2021 року та 31 грудня 2020 року, 100% акцій Банку належить ТОВ «Восток Капітал».

Основними бенефіціарними власниками Банку є пан В.М.Костельман, пан. В.В.Мороховський, пані Л.Мороховська.

Банк надає банківські послуги фізичним та юридичним особам, у тому числі здійснює залучення депозитів та надання кредитів, інвестиції у цінні папери, перекази платежів по Україні та за кордон, обмін валют та інші послуги. Банк є учасником Фонду гарантування вкладів фізичних осіб (реєстраційне свідоцтво №157 від 19 листопада 2012 р.), що діє відповідно до Закону № 4452-VI «Про систему гарантування вкладів фізичних осіб» від 23 лютого 2012 року. Фонд гарантування вкладів фізичних осіб забезпечує повернення вкладникам депозитів до 200 тисяч гривень на одну особу у випадку прийняття рішення Національним банком України про віднесення банку до категорії неплатоспроможних та початку процедури виведення Фондом гарантування вкладів фізичних осіб банку з ринку.

Станом на 30 червня 2021 року Банк мав 38 відділень у Дніпропетровській, Одеській, Херсонській, Миколаївській, Львівській, Черкаській, Київській, Харківській, Полтавській, Запорізькій та Сумській областях. Для порівняння: станом на 31 грудня 2020 року Банк мав 38 відділень у Дніпропетровській, Одеській, Херсонській, Миколаївській, Львівській, Черкаській, Київській, Харківській, Полтавській, Запорізькій та Сумській областях.

Банк зареєстрований за адресою: вул. Курсантська 24, Дніпро, Україна. Підрозділи головного офісу Банку розташовані за адресою: вул. Канатна, 1-Б, Одеса, Україна, а також Крутогірний узвіз, 12, Дніпро, Україна.

2 Умови, в яких працює Банк

Починаючи з 2016 року, українська економіка демонструвала ознаки стабілізації після років політичної та економічної напруги. У 2020 році українська економіка скоротилася на приблизно 4,4% реального ВВП у результаті спалаху коронавірусної хвороби COVID-19 та відповідних державних обмежувальних заходів, запроваджених з метою запобігання поширенню COVID-19 (2019: зростання реального ВВП у розмірі близько 3,2%), але втримала помірний рівень інфляції у розмірі 5,0% (2019: 4,1%) разом з незначною девальвацією національної валюти (приблизно на 4,4% щодо долару США та 6,4% щодо євро у порівнянні із середніми показниками за попередній рік).

Україна продовжує обмежувати свої політичні та економічні зв'язки із Росією, беручи до уваги анексію Криму, автономної республіки у складі України, а також збройний конфлікт із сепаратистами у деяких районах Луганської та Донецької областей. В результаті цього українська економіка продовжує переорієнтовуватись на ринок Європейського Союзу («ЄС»), реалізуючи весь потенціал Поглибленої та всеосяжної зони вільної торгівлі із ЄС.

2 Умови, в яких працює Банк (продовження)

Для подальшого сприяння провадженню господарської діяльності в Україні Національний банк України у 2019 році ліквідував вимогу щодо обов'язкового продажу надходжень в іноземній валюті, відмінив усі ліміти на репатріацію дивідендів і поступово знизив свою облікову ставку вперше за останні два роки, з 18,0% в квітні 2019 року до 11,0% у січні 2020 року. Облікова ставка була надалі знижена у 2020 році до 6,0% та у квітні 2021 року підвищилась до 7,5%.

Рівень макроекономічної невизначеності в Україні у 2020 році продовжував залишатися високим у силу існування значної суми державного боргу, яка підлягає погашенню у 2021 році, що вимагає мобілізації суттєвого внутрішнього та зовнішнього фінансування в умовах, коли на ринках країн, які розвиваються, виникає все більше проблем із джерелами фінансування. Подальше економічне зростання залежить, великою мірою, від успіху українського уряду в реалізації запланованих

26 лютого 2021 г. : Fitch Ratings підтвердило довгострочний рейтинг дефолта емітента («РДЭ») України в іноземній валюті на рівні «В» со стабільним прогнозом.

Із початку початку 2020 року у світі став швидко поширюватися новий коронавірус (COVID-19), що призвело до того, що Всесвітня організація охорони здоров'я («ВООЗ») у березні 2020 року оголосила про початок пандемії. Заходи, які вживають багато країн для стримування поширення COVID-19, призводять до значних операційних складнощів для багатьох компаній і завдають істотного впливу на світові фінансові ринки. Оскільки ситуація швидко розвивається, COVID-19 може істотно вплинути на діяльність багатьох компаній у різних секторах економіки, включно, але не обмежуючись, порушенням операційної діяльності у результаті призупинення або закриття виробництва, порушенням ланцюгів постачань, карантинном персоналу, зниженням попиту та труднощами з отриманням фінансування. Окрім того, Банк може зіштовхнутися з іще більшим впливом COVID-19 у результаті його негативного впливу на глобальну економіку та основні фінансові ринки. Істотність впливу COVID-19 на операційну діяльність Банку великою мірою залежить від тривалості та поширення впливу вірусу на світову та українську економіку.

3 Застосування нових стандартів та поправок до них

Нові МСФЗ та поправки до них, які вступили в силу по відношенню до поточного року.

Наведені нижче поправки до стандартів і інтерпретацій Банк застосував починаючи з 1 січня 2021 року, але вони не зробили істотного впливу на діяльність та фінансову звітність Банку:

- Поправки до МСФЗ 9, МСБО 39, МСФЗ 7, МСФЗ 4, МСФЗ 16 «Реформа базової процентної ставки – Фаза 2».

Застосування нових стандартів та інтерпретацій не привело до істотних змін облікової політики Банку, що впливає на звітні дані поточного та попереднього періоду.

3 Застосування нових стандартів та поправок до них (продовження)

Стандарти і тлумачення випущені, але які ще не набули чинності. Банк не застосовував таких нових і переглянутих МСФЗ, які були випущені, але іще не набули чинності:

Стандарти/тлумачення	Набувають чинності для річних облікових періодів, які починаються на або після
Поправки до МСФЗ 3 «Визначення бізнесу» - Об'єднання бізнесу. Посилання на концептуальну основу	1 січня 2022 року
Поправки до МСБО 16 «Основні засоби – Надходження до використання об'єктів основних засобів за призначенням»	1 січня 2022 року
Поправки до МСБО 37 «Резерви, умовні зобов'язання і непередбачені активи – Обтяжливі договори – вартість виконання договору»	1 січня 2022 року
Поправки до МСФЗ 1, МСФЗ 9, МСБО 41, МСФЗ 16 «Щорічні вдосконалення МСФЗ за періоди 2018-2020 років»	1 січня 2022 року
Поправки до МСБО 1 «Класифікація зобов'язань на поточні та довгострокові»	1 січня 2023 року
МСФЗ 17 «Договори страхування»	1 січня 2023 року
Поправки до МСФЗ 10 та МСБО 28 «Продаж або розподіл активів між інвестором та його асоційованим або спільним підприємством»	Дата не визначена

Очікується, що нові стандарти, що зазначені в таблиці, не будуть мати значного впливу на діяльність Банку.

4 Основні принципи облікової політики

Заява про відповідність. Ця фінансова звітність підготовлена відповідно до Міжнародних стандартів фінансової звітності («МСФЗ») прийнятих Радою з Міжнародних стандартів бухгалтерського обліку (надалі – «РМСБО»), та тлумачень, випущених Комітетом з тлумачень Міжнародної фінансової звітності (надалі – «КТМФЗ»).

Валюта подання. Цю фінансову звітність подано в тисячах гривень, якщо не зазначено інше.

Безперервність діяльності. Керівництво підготувало цю фінансову звітність на основі припущення, що Банк здатний продовжувати свою діяльність на безперервній основі у найближчому майбутньому. Керівництво та акціонери мають намір і в подальшому розвивати діяльність Банку в Україні. На думку керівництва, застосування припущення щодо здатності Банку продовжувати свою діяльність на безперервній основі є адекватним, враховуючи належний рівень достатності капіталу, наміри акціонерів надавати підтримку Банку, а також історичний досвід, який свідчить, що короткострокові зобов'язання будуть рефінансовані у ході звичайної господарської діяльності.

Керівництво очікує, що Банк зможе вчасно виконати усі свої зобов'язання та буде продовжувати безперервну діяльність в майбутньому.

4 Основні принципи облікової політики (продовження)

ПАТ “БАНК ВОСТОК”**Примітки до проміжної скороченої фінансової звітності за 6 місяців, до 30 червня 2021 року
(у тисячах гривень)**

Основа подання інформації. Ця проміжна скорочена фінансова звітність підготовлена відповідно до Міжнародного стандарту бухгалтерського обліку 34 «Проміжна фінансова звітність». Ця проміжна скорочена фінансова звітність повинна читатися разом із річною фінансовою звітністю Банку станом на 31 грудня 2020 року.

Ця фінансова звітність підготовлена на основі принципу історичної вартості, за виключенням певних фінансових інструментів. У цієї фінансовій звітності за 6 місяців до 30 червня 2021 року, були використані ті ж самі принципи облікової політики, оцінки та припущення і методи розрахунку, що і при підготовці фінансової звітності Банку за рік, що закінчився 31 грудня 2020 року.

Станом на 30 червня 2021 року та 31 грудня 2020 року основні встановлені НБУ курси обміну, що застосовувались для перерахунку сум в іноземній валюті, були такими:

	30 червня 2021 року	31 грудня 2020 року
Гривня/1 долар США	27,1763	28,2746
Гривня/1 євро	32,3018	34,7396

5 Грошові кошти та їх еквіваленти

Грошові кошти Банку та їх еквіваленти для цілей підготовки звіту про рух грошових коштів становили:

	6 місяців до 30 червня 2021 року (без аудиторської ї перевірки)	31 грудня 2020 року	6 місяців до 30 червня 2020 року (без аудиторської перевірки)
Грошові кошти	1 031 608	857 762	1 020 576
Залишки на рахунках у Національному банку України	547 568	524 160	580 711
Кореспондентські рахунки в інших банках (примітка 6)	483 016	1 892 312	1 589 843
Грошові кошти та їх еквіваленти для цілей підготовки звіту про рух грошових коштів	2 062 192	3 274 234	3 191 130

ПАТ “БАНК ВОСТОК”

Примітки до проміжної скороченої фінансової звітності за 6 місяців, до 30 червня 2021 року
(у тисячах гривень)

6 Заборгованість інших банків

	30 червня 2021 року (без аудиторської перевірки)	31 грудня 2020 року
Кореспондентські рахунки в інших банках	485 375	1 897 760
Строкові розміщення коштів в інших банках	305 194	184 602
За вирахуванням резерву на знецінення	(2 472)	(5 469)
Всього заборгованості інших банків	788 097	2 076 893

Нижче поданий аналіз заборгованості інших банків за кредитною якістю станом на

30 червня 2021 року:

	Кореспонден- тські рахунки в інших банках	Строкові розміщення коштів в інших банках	Всього
Перша стадія резервування			
Рейтинг від А- до АА+	454 576	304 391	758 966
Рейтинг від ВВ- до ВВВ+	11 185	97	11 282
Рейтинг від В- до В+	11 149	572	11 721
Не мають рейтингу	6 902	129	7 031
Всього перша стадія резервування	483 812	305 189	789 001
Резерв під очікувані кредитні збитки (стадія 1)	(743)	(112)	(855)
Третя стадія резервування			
- строк погашення не настав	1 564	4	1 568
Всього третя стадія резервування	1 564	4	1 568
Резерв під очікувані кредитні збитки (стадія 3)	(1 613)	(4)	(1 617)
Всього резерв під очікувані кредитні збитки за заборгованістю інших банків	(2 356)	(116)	(2 472)
Всього заборгованості інших банків	483 020	305 077	788 097

Кредитні рейтинги базуються на рейтингах міжнародної рейтингової агенції Standard & Poor's, за умови їх наявності, або на рейтингах міжнародних рейтингових агенцій Fitch та Moody's, трансформованих до найближчого еквівалента за шкалою рейтингів Standard & Poor's.

ПАТ “БАНК ВОСТОК”

Примітки до проміжної скороченої фінансової звітності за 6 місяців, до 30 червня 2021 року
(у тисячах гривень)

6 Заборгованість інших банків (продовження)

Нижче поданий аналіз заборгованості інших банків за кредитною якістю станом на

31 грудня 2020 року:

	Кореспонден- тські рахунки в інших банках	Строкові розміщення коштів в інших банках	Всього
Перша стадія резервування			
Рейтинг від А- до АА+	1 611 025	183 793	1 794 818
Рейтинг від ВВ- до ВВВ+	264 083	104	264 187
Рейтинг від В- до В+	7 406	583	7 989
Не мають рейтингу	11 574	122	11 696
Всього перша стадія резервування	1 894 088	184 602	2 078 690
Резерв під очікувані кредитні збитки (стадія 1)	(1 776)	(21)	(1 797)
Третя стадія резервування			
- строк погашення не настав	3 672	-	3 672
Всього третя стадія резервування	3 672	-	3 672
Резерв під очікувані кредитні збитки (стадія 3)	(3 672)	-	(3 672)
Всього резерв під очікувані кредитні збитки за заборгованістю інших банків	(5 448)	(21)	(5 469)
Всього заборгованості інших банків	1 892 312	184 581	2 076 893

Станом на 30 червня 2021 року до категорії «Не мають рейтингу» включено кошти у сумі 7 031 тисяча гривень (на 31 грудня 2020 року – 11 696 тисячі гривень), що розміщені в українських банках, які не мають кредитного рейтингу, підтвердженого міжнародними рейтинговими агенціями.

На 30 червня 2021 року Банк розмістив кошти до вирахування резервів на рахунках у 5 банках-контрагентах у сумі 649 421 тисячу гривень (на 31 грудня 2020 року – у 5 банках-контрагентах у сумі 2 075 991 тисяч гривень), що становить 82% заборгованості інших банків (на 31 грудня 2020 року – 99,7%).

ПАТ “БАНК ВОСТОК”**Примітки до проміжної скороченої фінансової звітності за 6 місяців, до 30 червня 2021 року**
(у тисячах гривень)**7 Кредити клієнтам**

Станом на 30 червня 2021 року загальний залишок кредитів (до вирахування резерву під очікувані кредитні збитки), наданих Банком клієнтам, на 99,0% складалася з кредитів, наданих юридичним особам які оцінюються за амортизованою собівартістю та на 1% – з кредитів, наданих фізичним особам які оцінюються за амортизованою собівартістю (станом на 31 грудня 2020 року – 99,2% та 0,8%, відповідно).

Кредити, надані клієнтам, представлені наступним чином:

	30 червня 2021 року (без аудиторської перевірки)	31 грудня 2020 року
Кредити юридичним особам	8 492 778	7 196 848
Кредити фізичним особам	90 939	58 817
Всього кредитів клієнтам до вирахування резерву під очікувані кредитні збитки	8 583 717	7 255 665
Резерв під очікувані кредитні збитки	(255 396)	(233 729)
Всього кредитів клієнтам	8 328 321	7 021 936

За 6 місяців до 30 червня 2021 року у сумі резерву під очікувані кредитні збитки за кредитами клієнтам відбулися такі зміни:

<i>У тисячах гривень</i>	Кредити юридичним особам	Кредити фізичним особам	Всього
Резерв під очікувані кредитні збитки станом на 31 грудня 2021 р.	230 284	3 445	233 729
Формування (коригування) резерву під очікувані кредитні збитки протягом звітного періоду	10 776	399	11 175
Коригування резерву при припиненні визнання кредитів на Стадії 3 та визнання РОСІ-кредитів	10 617	-	10 617
Коригування процентів	5	-	5
Кредити продані/списані протягом року	(1)	(129)	(130)
Резерв під очікувані кредитні збитки станом на 30 червня 2021 р.	251 681	3 715	255 396

ПАТ “БАНК ВОСТОК”

Примітки до проміжної скороченої фінансової звітності за 6 місяців, до 30 червня 2021 року
(у тисячах гривень)

7 Кредити клієнтам (продовження)

За 6 місяців до 30 червня 2020 року у сумі резерву під очікувані кредитні збитки за кредитами клієнтам відбулися наступні зміни:

<i>У тисячах гривень</i>	Кредити юридичним особам	Кредити фізичним особам	Всього
Резерв під очікувані кредитні збитки станом на 31 грудня 2020 р.	238 616	1 847	240 463
Формування резерву під очікувані кредитні збитки протягом звітного періоду	5 053	2 884	7 937
Коригування резерву при припиненні визнання кредитів на Стадії 3 та визнання РОСІ-кредитів	20	-	20
Коригування процентів	(17 577)	-	(17 577)
Кредити продані/списані протягом року	(1 186)	(56)	(1 242)
Резерв під очікувані кредитні збитки станом на 30 червня 2020 р.	224 946	4 675	229 621

Кредити клієнтам, які обліковуються за амортизованою вартістю – зміна резерву під очікувані кредитні збитки в розрізі Стадій:

	Стадія 1	Стадія 2	Стадія 3	Придбані та створені первісно знецінені кредити	Всього
1 січня 2021 року	7 497	97 033	134 100	(4 901)	233 729
Нові кредити, надані клієнтам, або кредити, які були створені	30 301	-	-	-	30 301
Перехід на Стадію 1	-	-	-	-	-
Перехід на Стадію 2	(23 131)	23 135	(4)	-	-
Перехід на Стадію 3	-	(113)	113	-	-
Кредити, визнання яких було припинене	(4 391)	(3 681)	(1 236)	-	(9 308)
Списано та продано	-	-	(130)	-	(130)
Вплив змін в моделях або параметрів ризику	565	786	247	8 592	10 190
Вплив інших змін (в т.ч. вплив зміни валютних курсів та часткового погашення)	(230)	(4 782)	(2 690)	(1 687)	(9 389)
30 червня 2021 року	10 611	112 378	130 400	2 004	255 396

ПАТ “БАНК ВОСТОК”Примітки до проміжної скороченої фінансової звітності за 6 місяців, до 30 червня 2021 року
(у тисячах гривень)**7 Кредити клієнтам (продовження)**

	Стадія 1	Стадія 2	Стадія 3	Придбані та створені первісно знецінені кредити	Всього
1 січня 2020 року	6 941	91 573	141 958	(9)	240 463
Нові кредити, надані клієнтам, або кредити, які були створені	5 999	-	-	(4 335)	1 664
Перехід на Стадію 1	95	(95)	-	-	-
Перехід на Стадію 2	(868)	876	(8)	-	-
Перехід на Стадію 3	-	(441)	441	-	-
Кредити, визнання яких було припинене	(3 282)	(2 913)	(33 789)	9	(39 975)
Списано та продано	-	-	(1 242)	-	(1 242)
Вплив змін в моделях або параметрів ризику	180	14 026	10 785	-	24 991
Вплив інших змін (в т.ч. вплив зміни валютних курсів та часткового погашення)	(215)	1 829	2 106	-	3 720
30 червня 2020 року	8 850	104 855	120 251	(4 335)	229 621

Кредити та аванси клієнтам, які обліковуються за амортизованою вартістю – зміна валової балансової вартості в розрізі Стадій:

	Стадія 1	Стадія 2	Стадія 3	Придбані та створені первісно знецінені кредити	Всього
1 січня 2021 року	6 419 520	639 105	177 145	19 895	7 255 665
Нові кредити, надані клієнтам, або кредити, які були створені	5 608 399	-	-	-	5 608 399
Перехід на Стадію 1	17 032	(17 032)	-	-	-
Перехід на Стадію 2	(223 352)	223 356	(4)	-	-
Перехід на Стадію 3	-	(366)	366	-	-
Кредити, визнання яких було припинене	(3 692 903)	(50 292)	(1 777)	-	(3 744 971)
Списано та продано	-	-	(130)	-	(130)
Зміни через модифікацію, яка не призвела до припинення визнання	(4 742)	(1 980)	(5 249)	-	(11 972)
Вплив інших змін (в т.ч. вплив зміни валютних курсів та часткового погашення)	(415 310)	(117 256)	1 659	7 633	(523 274)
30 червня 2021 року	7 708 644	675 536	172 009	27 528	8 583 717

ПАТ “БАНК ВОСТОК”Примітки до проміжної скороченої фінансової звітності за 6 місяців, до 30 червня 2021 року
(у тисячах гривень)**7 Кредити клієнтам (продовження)**

	Стадія 1	Стадія 2	Стадія 3	Придбані та створені первісно знецінені кредити	Всього
1 січня 2020 року	5 462 253	1 091 322	210 455	287	6 764 317
Нові кредити, надані клієнтам, або кредити, які були створені	2 638 491	-	-	24 496	2 662 987
Перехід на Стадію 1	67 359	(67 359)	-	-	-
Перехід на Стадію 2	(369 267)	369 275	(8)	-	-
Перехід на Стадію 3	-	(15 419)	15 419	-	-
Кредити, визнання яких було припинене	(2 559 340)	(155 358)	(61 538)	(287)	(2 776 523)
Списано та продано	-	-	(1 242)	-	(1 242)
Зміни через модифікацію, яка не призвела до припинення визнання	(28 360)	(2 231)	(121)	-	(30 712)
Вплив інших змін (в т.ч. вплив зміни валютних курсів та часткового погашення)	(230 146)	(5 233)	(3 169)	-	(238 548)
30 червня 2020 року	4 980 989	1 214 998	159 795	24 496	6 380 278

Концентрація ризиків у кредитному портфелі за галузями економіки є такою:

	30 червня 2021 року		31 грудня 2020 року	
	Сума	%	Сума	%
Торгівля	4 247 655	50	3 199 632	44
Промисловість	1 248 724	15	985 817	14
Сільське господарство, риболовство та харчова промисловість	1 146 655	13	1 029 898	14
Транспорт та зв'язок	806 297	9	769 790	11
Будівництво та операції з нерухомістю	622 991	7	421 649	6
Фінансові та інвестиційні операції	152 471	2	154 833	2
Кредити фізичним особам	90 939	1	58 818	1
Туристичні та готельні послуги, ресторанний бізнес	66 661	1	72 085	1
Інші послуги	201 324	2	563 143	7
Всього кредитів клієнтам (до резерву під очікувані кредитні збитки)	8 583 717	100	7 255 665	100

Станом на 30 червня 2021 року загальна валова сума кредитів виданих 10 найбільшим позичальникам Банку становила 1 875 261 тисяча гривень (на 31 грудня 2020 року – 1 711 428 тисяч гривень) або 22% від загальної суми кредитного портфеля (станом на 31 грудня 2020 року – 24%). При цьому станом на 31 березня 2021 року сума кредитів 10 найбільшим позичальникам Банку була частково забезпечена заставою майнових прав на депозити у сумі 310 368 тисяч гривень (на 31 грудня 2020 року – 210 404 тисячі гривень).

ПАТ “БАНК ВОСТОК”

Примітки до проміжної скороченої фінансової звітності за 6 місяців, до 30 червня 2021 року
(у тисячах гривень)

7 Кредити клієнтам (продовження)

Наведена нижче таблиця відображає пропорційну суму кредитів клієнтам, забезпечених заставою, а не справедливую вартість самої застави станом на 30 червня 2021 року:

	Кредити юридичним особам	Кредити фізичні особам	Всього
Незабезпечені кредити	1 246 192	46 227	1 292 419
Кредити, забезпечені:			
- об'єктами житлової нерухомості	242 694	13 467	256 161
- іншими об'єктами нерухомості	3 669 529	25 000	3 694 529
- грошовими депозитами	631 469	213	631 682
- іншими активами	2 702 894	6 032	2 708 926
Всього кредитів клієнтам (до резерву під очікувані кредитні збитки)	8 492 778	90 939	8 583 717

Інформація про забезпечення кредитів на 31 грудня 2020 року:

	Кредити юридичним особам	Кредити фізичні особам	Всього
Незабезпечені кредити	1 128 299	35 968	1 164 267
Кредити, забезпечені:			
- об'єктами житлової нерухомості	195 791	12 063	207 854
- іншими об'єктами нерухомості	3 454 997	8 340	3 463 337
- грошовими депозитами	447 065	1 268	448 333
- іншими активами	1 970 696	1 178	1 971 874
Всього кредитів клієнтам (до резерву під очікувані кредитні збитки)	7 196 848	58 817	7 255 665

Статті у таблицях вище показані за валовою балансовою вартістю кредитів до вирахування резерву під очікувані кредитні збитки або вартістю прийнятого забезпечення, залежно від того, яка з них менше; залишок суми віднесений на незабезпечені кредити. Балансова вартість кредитів була розподілена з урахуванням ліквідності активів, прийнятих в якості забезпечення, у наступному порядку: грошові депозити, житлова нерухомість, інша нерухомість, інші активи.

Станом на 30 червня 2021 року знеціненні кредити та придбані або створені знеціненні кредити з валовою балансовою вартістю 199 537 тисячі гривень (на 31 грудня 2020 року – 197 040 тисяч гривень) були забезпечені заставами переважно у вигляді нерухомості та інших активів у сумі 194 298 тисячі гривень (на 31 грудня 2020 року – 183 147 тисяч гривень) або на 98 % (на 31 грудня 2020 року - на 92,9 %)

Справедлива вартість об'єктів нерухомості протягом звітного періоду була розрахована шляхом проведення незалежної експертної оцінки суб'єктами оціночної діяльності. Категорія «Інші активи» включає наступні види забезпечення: інше рухоме майно, інші майнові права та інші види активів.

ПАТ “БАНК ВОСТОК”**Примітки до проміжної скороченої фінансової звітності за 6 місяців, до 30 червня 2021 року
(у тисячах гривень)****7 Кредити клієнтам (продовження)**

Нижче поданий аналіз кредитів за кредитною якістю станом на 30 червня 2021 року:

	Кредити юридичним особам	Кредити фізичним особам	Всього
Перша стадія резервування			
- строк погашення не настав	7 567 939	77 365	7 645 304
- прострочені менше ніж 30 днів	62 903	437	63 340
Всього перша стадія резервування	7 630 842	77 802	7 708 644
Друга стадія резервування, кредити зі значним збільшенням ризику			
- строк погашення не настав	672 356	-	672 356
- прострочені менше ніж 30 днів	2 903	-	2 903
- прострочені від 31 до 90 днів	-	278	278
Всього друга стадія резервування, кредити зі значним збільшенням ризику	675 259	278	675 537
Третя стадія резервування, знецінені кредити			
- строк погашення не настав	126 272	135	126 407
- прострочені менше ніж 30 днів	-	1	1
- прострочені від 31 до 90 днів	-	24	24
- прострочені від 91 до 180 днів	-	165	165
- прострочені від 181 до 360 днів	30 898	1 987	32 885
- прострочені більше 360 днів	1 981	10 546	12 527
Всього третя стадія резервування, знецінені кредити	159 151	12 858	172 009
Придбані або створені первісно знецінені кредити			
- строк погашення не настав	27 528	-	27 528
Всього кредитів клієнтам (до резерву під очікувані кредитні збитки)	8 492 778	90 939	8 583 717
Резерви під очікувані кредитні збитки	(251 681)	(3 715)	(255 396)
Всього кредитів клієнтам	8 241 097	87 224	8 328 321

ПАТ "БАНК ВОСТОК"*Примітки до проміжної скороченої фінансової звітності за 6 місяців, до 30 червня 2021 року
(у тисячах гривень)***7 Кредити та аванси клієнтам (продовження)**

Аналіз кредитів за кредитною якістю станом на 31 грудня 2020 року:

	Кредити юридичним особам	Кредити фізичним особам	Всього
Перша стадія резервування			
- строк погашення не настав	6 374 168	44 913	6 419 081
- прострочені менше ніж 30 днів	-	439	439
Всього перша стадія резервування	6 374 168	45 352	6 419 520
Друга стадія резервування, кредити зі значним збільшенням ризику			
- строк погашення не настав	633 224	-	633 224
- прострочені менше ніж 30 днів	5 660	-	5 660
- прострочені від 31 до 90 днів	1	220	221
Всього друга стадія резервування, кредити зі значним збільшенням ризику	638 885	220	639 105
Третя стадія резервування, знецінені кредити			
- строк погашення не настав	127 188	50	127 238
- прострочені менше ніж 30 днів	4 733	-	4 733
- прострочені від 31 до 90 днів	1 098	1	1 099
- прострочені від 91 до 180 днів	28 987	422	29 409
- прострочені від 181 до 360 днів	1 894	11 584	13 478
- прострочені більше 360 днів	-	1 188	1 188
Всього третя стадія резервування, знецінені кредити	163 900	13 245	177 145
Придбані або створені первісно знецінені кредит			
- строк погашення не настав	19 895	-	19 895
Всього кредитів клієнтам (до резерву під очікувані кредитні збитки)	7 196 848	58 817	7 255 665
Резерви під очікувані кредитні збитки	(230 284)	(3 445)	(233 729)
Всього кредитів клієнтам	6 966 564	55 372	7 021 936

ПАТ “БАНК ВОСТОК”

Примітки до проміжної скороченої фінансової звітності за 6 місяців, до 30 червня 2021 року
(у тисячах гривень)

8 Інвестиційні цінні папери за справедливою вартістю через інший сукупний дохід

	30 червня 2021 року (без аудиторської перевірки)	31 грудня 2020 року
Облігації внутрішньої державної позики	3 888 677	1 543 122
Облігації іноземної держави	188 219	188 644
Облігації внутрішньої місцевої позики	26 090	36 885
Всього інвестиційних цінних паперів за справедливою вартістю через інший сукупний дохід	4 102 986	1 768 651

Станом на 30 червня 2021 року, за інвестиційними цінними паперами за справедливою вартістю через інший сукупний дохід Банком сформовано резерв під очікувані кредитні збитки у сумі 15 142 тисячі гривень (станом на 31 грудня 2020 сформовано резерв під очікувані кредитні збитки у сумі 11 035 тисяч гривень).

Нижче приводиться аналіз інвестиційних цінних паперів за кредитною якістю станом на 30 червня 2021 року:

	Облігації внутрішньої державної позики	Облігації внутрішньої місцевої позики	Облігації іноземних держав	Всього
Не прострочені				
Рейтинг від А- до АА+	-	-	94 477	94 477
Рейтинг від ВВВ- до ВВВ+	-	-	93 742	93 742
Рейтинг від В- до В+	3 888 677	26 090	-	3 914 767
Всього цінних паперів за справедливою вартістю через інший сукупний дохід	3 888 677	26 090	188 219	4 102 986

Нижче приводиться аналіз інвестиційних цінних паперів за кредитною якістю станом на 31 грудня 2020 року:

	Облігації внутрішньої державної позики	Облігації внутрішньої місцевої позики	Облігації іноземних держав	Всього
Не прострочені				
Рейтинг від А- до АА+	-	-	86 015	86 015
Рейтинг від ВВВ- до ВВВ+	-	-	102 849	102 849
Рейтинг від В- до В+	1 553 423	37 399	-	1 590 822
Всього цінних паперів за справедливою вартістю через інший сукупний дохід	1 543 122	36 885	188 644	1 768 651

Цінні папери не мають забезпечення.

ПАТ “БАНК ВОСТОК”

Примітки до проміжної скороченої фінансової звітності за 6 місяців, до 30 червня 2021 року
(у тисячах гривень)

8 Інвестиційні цінні папери за справедливою вартістю через інший сукупний дохід (продовження)

Кредитні рейтинги базуються на рейтингах міжнародної рейтингової агенції Standard & Poor's, за умови їх наявності, або на рейтингах міжнародних рейтингових агенцій Fitch та Moody's, трансформованих до найближчого еквівалента за шкалою рейтингів Standard & Poor's.

9 Інвестиційні цінні папери за амортизованою собівартістю

	30 червня 2021 року (без аудиторської перевірки)	31 грудня 2020 року
Депозитні сертифікати НБУ	650 116	3 501 147
Всього інвестиційних цінних паперів за амортизованою собівартістю	650 116	3 501 147

Нижче приводиться аналіз інвестиційних цінних паперів за амортизованою собівартістю за кредитною якістю станом на 30 червня 2021 року:

	Депозитні сертифікати НБУ	Всього
Не прострочені Рейтинг від В- до В+	650 116	770 667
Всього не прострочених	650 116	770 667
Всього інвестиційних цінних паперів за амортизованою собівартістю	650 116	770 667

Нижче приводиться аналіз інвестиційних цінних паперів за амортизованою собівартістю за кредитною якістю станом на 31 грудня 2020 року:

	Депозитні сертифікати НБУ	Всього
Не прострочені Рейтинг від В- до В+	3 501 147	3 501 147
Всього не прострочених	3 501 147	3 501 147
Всього інвестиційних цінних паперів за амортизованою собівартістю	3 501 147	3 501 147

ПАТ “БАНК ВОСТОК”**Примітки до проміжної скороченої фінансової звітності за 6 місяців, до 30 червня 2021 року
(у тисячах гривень)****10 Активи з права користування та зобов'язання з оренди**

Станом на 30 червня 2021 року активи з права користування складала:

	Будівлі та інша нерухомість	Автотранспорт	Всього
Первісна вартість станом на 1 січня 2021 року	149 533	759	150 292
Накопичена амортизація станом на 1 січня 2021 року	(88 464)	(514)	(88 978)
Надходження	13 370	-	13 370
Модифікація	29 460	-	29 460
Вибуття	(2 021)	-	(2 021)
Амортизаційні відрахування	(27 231)	(120)	(27 351)
Залишкова вартість станом на 30 червня 2021 року	74 647	125	74 772

Станом на 31 грудня 2020 року:

	Будівлі та інша нерухомість	Автотранспорт	Всього
Первісна вартість станом на 1 січня 2020 року	115 006	614	115 620
Накопичена амортизація станом на 1 січня 2020 року	(39 926)	(264)	(40 190)
Надходження	10 222	-	10 222
Модифікація	27 697	251	27 948
Вибуття	(3 392)	(106)	(3 498)
Амортизаційні відрахування	(48 538)	(250)	(48 788)
Залишкова вартість станом на 31 грудня 2020 року	61 069	245	61 314

Станом на 30 червня 2021 року та 31 грудня 2020 року середній термін оренди приміщень Банку складає 3 роки без врахування можливості пролонгації договору. Банк не має можливості викупу об'єктів оренди за номінальною вартістю в кінці терміну оренди.

ПАТ “БАНК ВОСТОК”**Примітки до проміжної скороченої фінансової звітності за 6 місяців, до 30 червня 2021 року
(у тисячах гривень)****10 Активи з права користування та зобов'язання з оренди (продовження)**

У складі звіту про прибутки і збитки та інший сукупний дохід визнані наступні суми за договорами оренди:

	30 червня 2021 року (без аудиторської перевірки)	30 червня 2020 року (без аудиторської перевірки)
Витрати на амортизацію активів з права користування	(27 351)	(24 034)
Процентні витрати за зобов'язаннями з оренди	(4 258)	(5 993)
Витрати, пов'язані з короткостроковою орендою	(76)	(478)
Витрати, пов'язані з договорами оренди з низькою вартістю базового активу	(1 043)	(808)
Всього вплив на фінансовий результат	(32 728)	(31 313)

Рух зобов'язань з оренди, представлений таким чином:

	6 місяців 2021 року (без аудиторської перевірки)	12 місяців 2020 року
Зобов'язання з оренди станом на 1 січня	59 947	73 752
Збільшення зобов'язання з оренди	42 996	33 890
Нараховані відсотки	4 258	11 243
Погашення зобов'язання з оренди	(35 770)	(58 938)
Зобов'язання з оренди на звітну дату	71 431	59 947

Зобов'язання з оренди на основі строків погашення, представлені таким чином:

	30 червня 2021 року(без аудиторсько ї перевірки)	31 грудня 2020 року
Зобов'язання з оренди		
Не більше одного року	46 765	45 821
Більше одного року, але не більше двох років	17 531	12 747
Більше двох років, але не більше трьох років	7 135	1 379
Всього зобов'язань з оренди	71 431	59 947

ПАТ “БАНК ВОСТОК”**Примітки до проміжної скороченої фінансової звітності за 6 місяців, до 30 червня 2021 року
(у тисячах гривень)****11 Інші нефінансові активи**

	30 червня 2021 року(без аудиторської перевірки)	31 грудня 2020 року
<i>Інші нефінансові активи</i>		
Дебіторська заборгованість з придбання активів та послуг	16 207	10 027
Витрати майбутніх періодів	9 489	12 939
Запаси	9 197	688
Майно, що перейшло у власність банку як заставодержателя	2 073	2 073
Передплата за податками, іншими ніж податок на прибуток	1 123	562
Інші активи	6	6
Всього інших нефінансових активів	38 095	26 295

Грошові кошти з обмеженим правом використання складаються з розміщеного Банком гарантійного покриття в міжнародних платіжних системах Віза та Мастер Кард. Банк не має права використовувати ці кошти для фінансування повсякденних операцій або повернути їх на першу вимогу.

12 Заборгованість перед іншими банками

	30 червня 2021 року (без аудиторської перевірки)	31 грудня 2020 року
Кореспондентські рахунки та депозити «овернайт» інших банків	46 477	79 986
Всього заборгованості перед іншими банками	46 477	79 986

Станом на 30 червня 2021 року найбільшою сумою заборгованості за кореспондентськими рахунками та депозитами овернайт інших банків була заборгованість у сумі 36 409 тисяч гривень перед банком-нерезидентом, що становило 78,3% від сукупної заборгованості за кореспондентськими рахунками та депозитами «овернайт» інших банків (на 31 грудня 2020 року - заборгованість у сумі 68 821 тисяч гривень перед одним банком-нерезидентом, що становило 86,0% від сукупної заборгованості за кореспондентськими рахунками та депозитами «овернайт» інших банків)

ПАТ “БАНК ВОСТОК”**Примітки до проміжної скороченої фінансової звітності за 6 місяців, до 30 червня 2021 року
(у тисячах гривень)****13 Поточні рахунки та депозити**

	30 червня 2021 року (без аудиторської перевірки)	31 грудня 2020 року
Поточні рахунки		
- Поточні рахунки юридичних осіб	7 608 913	7 651 332
- Поточні рахунки фізичних осіб	2 603 688	2 125 832
Всього поточних рахунків	10 212 601	9 777 164
Депозити		
- Депозити юридичних осіб	1 397 614	2 422 865
- Депозити фізичних осіб	2 538 761	2 290 278
Всього депозитів	3 936 375	4 713 143
Всього поточних рахунків та депозитів	14 148 976	14 490 307

Станом на 30 червня 2021 року до складу залишків за поточними рахунками входили депозити до запитання у загальній сумі 260 320 тисяч гривень (станом на 31 грудня 2020 року – 474 352 тисячі гривень), з яких 37 911 тисяч гривень належали фізичним особам (станом на 31 грудня 2020 року – 87 138 тисяч гривень), 222 409 тисяч гривень – юридичним особам (станом на 31 грудня 2020 року – 64 501 тисяч гривень). Процентні ставки за такими депозитами становили від 0,1% до 9% річних, залежно від залишку на рахунку.

Станом на 30 червня 2021 року загальна сума коштів 10 найбільших клієнтів Банку на поточних рахунках становила 2 682 239 тисяч гривень (станом на 31 грудня 2020 року – 2 674 572 тисячі гривень), або 26% (станом на 31 грудня 2020 року – 27 %) загальної суми коштів на поточних рахунках.

Станом на 30 червня 2021 року загальна сума коштів 10 найбільших клієнтів Банку на депозитах становила 1 134 963 тисячі гривень (станом на 31 грудня 2020 року – 2 384 806 тисяч гривень), або 29% (станом на 31 грудня 2020 року – 50,6%) загальної суми коштів на депозитах.

Станом на 30 червня 2021 року до складу коштів клієнтів входили залишки у загальній сумі 824 021 тисяча гривень (станом на 31 грудня 2020 року – 567 979 тисяч гривень), розміщені клієнтами як забезпечення кредитів клієнтам загальною сумою 631 682 тисячі гривень (станом на 31 грудня 2020 року – 448 333 тисяч гривень). Див. Примітку 7.

ПАТ “БАНК ВОСТОК”**Примітки до проміжної скороченої фінансової звітності за 6 місяців, до 30 червня 2021 року
(у тисячах гривень)****13 Поточні рахунки та депозити (продовження)**

Розподіл коштів на поточних рахунках за галузями економіки наведено нижче:

	30 червня 2021 року (без аудиторської перевірки)		31 грудня 2020 року	
	Сума	%	Сума	%
Транспорт, телекомунікації	2 749 964	27	2 751 016	28
Фізичні особи	2 603 688	25	2 125 832	22
Торгівля	1 938 100	19	2 175 596	22
Фінансові посередники	751 244	7	673 442	7
Переробна промисловість	676 248	7	704 700	7
Професійні послуги	422 952	4	294 965	3
Будівництво	365 881	4	408 925	4
Сільське господарство	193 732	2	428 319	4
Інше	510 792	5	214 369	3
Всього поточних рахунків	10 212 601	100	9 777 164	100

Розподіл коштів на депозитах за галузями економіки наведено нижче:

	30 червня 2021 року (без аудиторської перевірки)		31 грудня 2020 року	
	Сума	%	Сума	%
Фізичні особи	2 538 761	64	2 290 278	49
Торгівля	294 300	7	920 277	20
Професійні послуги	263 149	7	223 417	5
Транспорт, телекомунікації	218 122	6	121 821	2
Фінансові посередники	193 477	5	163 939	3
Будівництво	162 345	4	842 902	17
Переробна промисловість	28 900	1	130 668	3
Інше	237 321	6	19 841	1
Всього депозитів	3 936 375	100	4 713 143	100

ПАТ “БАНК ВОСТОК”**Примітки до проміжної скороченої фінансової звітності за 6 місяців, до 30 червня 2021 року
(у тисячах гривень)****14 Інші фінансові та нефінансові зобов'язання**

	30 червня 2021 року (без аудиторської перевірки)	31 грудня 2020 року
<i>Інші фінансові зобов'язання</i>		
Своп	31 199	6 967
Кредиторська заборгованість з придбання активів та послуг	22 715	26 098
Розрахунки з клієнтами	13 048	12 154
Передплачені комісії за кредитами	4 445	3 352
Резерви за фінансовими зобов'язаннями	2 268	1 311
Нараховані витрати за послуги	176	721
Інші фінансові зобов'язання	552	1 223
Всього інших фінансових зобов'язань	74 403	51 826
<i>Інші нефінансові зобов'язання</i>		
Забезпечення оплати відпусток	39 095	29 974
Суми до сплати до Фонду гарантування вкладів фізичних осіб	8 799	7 709
Доходи майбутніх періодів	5 282	5 240
Податки до сплати, крім податку на прибуток	2 433	4 240
Всього інших нефінансових зобов'язань	55 609	47 163
Всього інших фінансових та нефінансових зобов'язань	130 012	98 989

15 Інші залучені кошти

На підставі укладеного в листопаді 2017 року договору з УОРЛДБІЗНЕС КЕПІТАЛ, ІНК. (WORLDBUSINESS CAPITAL, INC.) США, Банк у грудні 2017 року отримав довгостроковий кредит строком на 10 років у сумі 8 000 тисяч доларів США. Повернення кредиту передбачене 32 рівними платежами кожні три місяця після 24 місяців користування кредитом починаючи з 20 грудня 2019 року. Даний кредит отриманий під гарантії КОРПОРАЦІЇ ЗАРУБІЖНИХ ПРИВАТНИХ ІНВЕСТИЦІЙ (OVERSEAS PRIVATE INVESTMENT CORPORATION), США з метою стимулювання кредитування малого та середнього бізнесу в Україні. В 2020 році Банк повернув 1 000 тисяч доларів США (в 2019 році – 250 тисяч доларів США).

У лютому 2019 року Банк уклав ще один договір з УОРЛДБІЗНЕС КЕПІТАЛ, ІНК. (WORLDBUSINESS CAPITAL, INC.) США та у березні 2019 року отримав довгостроковий кредит строком на 9 років у сумі 8 000 тисяч доларів США. Основна сума кредиту погашається шляхом здійснення 34 чергових платежів на кожну дату платежу, починаючи з 20 грудня 2019 року. В 2020 році Банк повернув 944 тисяч доларів США (в 2019 році – 236 тисяч доларів США).

Даний кредит отриманий під гарантії КОРПОРАЦІЇ ЗАРУБІЖНИХ ПРИВАТНИХ ІНВЕСТИЦІЙ (OVERSEAS PRIVATE INVESTMENT CORPORATION) США з метою стимулювання кредитування малого та середнього бізнесу в Україні (при цьому, щонайменше 25% повинно бути направлено на кредитування бізнесу, яким володіють чи управляють жінки). З 01 січня 2020 року OVERSEAS PRIVATE INVESTMENT CORPORATION призначила та передала всі свої функції, штат, активи, пасиви, включно з його правами, зобов'язаннями та обов'язками особі United States International Development Finance Corporation.

ПАТ “БАНК ВОСТОК”

Примітки до проміжної скороченої фінансової звітності за 6 місяців, до 30 червня 2021 року
(у тисячах гривень)

15 Інші залучені кошти (продовження)

Проценти за договорами нараховуються на основі 3-місячної ставки LIBOR за доларами США та маржі у розмірі 4,25% та 3,8% відповідно, що станом на 30 червня 2021 року складало 4,4375% та 3,9875% (станом на 31 грудня 2020 року – 4,5% та 4,05%). Проценти сплачуються кожні три місяці протягом строку дії договору.

Балансова вартість інших залучених коштів станом на 30 червня 2021 року складала 333 102 тисячі гривень (станом на 31 грудня 2020 року – 372 653 тисячі гривень).

Банк повинен дотримуватись певних фінансових показників, які стосуються його інших залучених коштів. Недотримання цих фінансових показників може призвести до негативних наслідків для Банку, серед яких вимога дострокового повернення коштів позичальником на розсуд кредитора. Станом на 30 червня 2021 та 31 грудня 2020 років Банк дотримувався фінансових показників, які встановлені договорами щодо інших залучених коштів.

Інформація про зміни у зобов'язаннях Банку щодо інших залучених коштів, включно з грошовими та негрошовими змінами, наведена у Примітці 16.

16 Узгодження зобов'язань, які виникають у результаті фінансової діяльності

У таблицях нижче подано детальну інформацію про зміни у зобов'язаннях Банку, які виникають у результаті фінансової діяльності, включно з грошовими та негрошовими змінами. Зобов'язання, які виникають у результаті фінансової діяльності, стосуються зобов'язань, стосовно яких потоки грошових коштів були, або майбутні потоки грошових коштів будуть, класифіковані у звіті Банку про рух грошових коштів як рух грошових коштів від фінансової діяльності за 6 місяців до 30 червня 2021 року та за 2020 рік:

	1 січня 2021 року	Погашення від руху грошових коштів	Виплата процентів	Процентні витрати	Курсові різниці	Негрошові зміни	
						Інші негрошо ві зміни	30 червня 2021 року
Інші залучені кошти	372 653	(26 676)	(7 849)	9 306	(14 332)	-	333 102
Субординований борг	111 740	-	(3 867)	4 042	(4 345)	-	107 570
Зобов'язання з оренди	59 947	(35 770)	-	4 258	-	42 996	71 431
Всього узгодження зобов'язань, які виникають від фінансової діяльності	544 340	(62 446)	(11 716)	17 606	(18 677)	42 996	512 103

ПАТ “БАНК ВОСТОК”

Примітки до проміжної скороченої фінансової звітності за 6 місяців, до 30 червня 2021 року
(у тисячах гривень)

**16 Узгодження зобов'язань, які виникають у результаті фінансової діяльності
(продовження)**

	1 січня 2020 року	Погашення від руху грошових коштів	Виплата процентів	Проценти і витрати	Негрошові зміни		31 грудня 2020 року
					Курсові різниці	Інші негрошові зміни	
Інші залучені кошти	355 854	(53 714)	(22 633)	24 644	68 502	-	372 653
Субординований борг	92 455	-	(7 520)	7 953	18 852	-	111 740
Зобов'язання з оренди	73 752	(47 690)	(11 243)	11 243	-	33 885	59 947
Всього узгодження зобов'язань, які виникають від фінансової діяльності	522 061	(101 404)	(41 396)	43 840	87 354	33 885	544 340

17 Акціонерний капітал

	Кількість випущених акцій	Сума
Станом на 1 січня 2020 року	3 073 500	639 104
Збільшення акціонерного капіталу за рахунок нерозподіленого прибутку	-	156 810
Внески за незареєстрованим акціонерним капіталом	-	46 041
Станом на 31 грудня 2020 року	3 073 500	841 955
Внески за незареєстрованим акціонерним капіталом	-	141 996
Станом на 30 червня 2021 року	3 073 500	983 951

2 лютого 2021 року Національною комісією з цінних паперів та фондового ринку зареєстрований випуск акцій Банку номінальною вартістю 273,94 гривень за одну акцію на загальну суму 841 955 тисяч гривень.

Усі акції – станом на 30 червня 2021 року, це прості акції номінальною вартістю 273,94 гривні за акцію (станом на 31 грудня 2020 року – 258,96 гривень за акцію). Кожна проста акція має один голос при голосуванні. Усі акції затверджені до випуску, випущені і повністю оплачені та мають рівні права голосу, права на отримання дивідендів та права на повернення капіталу акціонерам.

16 червня 2021 року була здійснена державна реєстрація нового Статуту та подані документи до Національної комісії з цінних паперів та фондового ринку для реєстрації випуску акцій нової номінальної вартості на загальну суму 983 951 тисяч гривень.

ПАТ “БАНК ВОСТОК”**Примітки до проміжної скороченої фінансової звітності за 6 місяців, до 30 червня 2021 року
(у тисячах гривень)****18 Процентні доходи та витрати**

	За 6 місяців 2021 року (без аудиторської перевірки)	За 6 місяців 2020 року (без аудиторської перевірки)
Процентні доходи		
Процентні доходи за фінансовими активами, що оцінюються за амортизованою собівартістю:		
Кредити юридичним особам	441 046	483 269
Інвестиційні цінні папери за амортизованою собівартістю	15 275	91 354
Кредити фізичним особам	6 877	9 873
Заборгованість інших банків	228	2 559
Процентні доходи за фінансовими активами, що оцінюються за справедливою вартістю через інший сукупний дохід:		
Інвестиційні цінні папери за справедливою вартістю через інший сукупний дохід	214 551	23 249
Всього процентних доходів	677 977	610 304
Процентні витрати		
Процентні витрати за фінансовими зобов'язаннями, що оцінюються за амортизованою собівартістю:		
Поточні рахунки	104 073	149 964
Строкові депозити фізичних осіб	50 489	58 284
Строкові депозити юридичних осіб	48 609	24 374
Інші залучені кошти	9 306	13 375
Процентні витрати за зобов'язаннями з оренди	4 258	5 993
Субординований борг	4 042	3 814
Заборгованість перед іншими банками	1 975	8 410
Всього процентних витрат	222 752	264 214
Чисті процентні доходи	455 225	346 090

ПАТ “БАНК ВОСТОК”

Примітки до проміжної скороченої фінансової звітності за 6 місяців, до 30 червня 2021 року
(у тисячах гривень)

19 Доходи та витрати за послугами та комісійними

	За 6 місяців 2021 року (без аудиторської перевірки)	За 6 місяців 2020 року (без аудиторської перевірки)
Доходи за послугами та комісійними		
- Розрахунково-касове обслуговування	333 954	248 066
- Придбання та продаж іноземної валюти	56 085	44 718
- Гарантії надані	16 841	9 804
- Операції з кредитування	12 466	9 542
- За використання сейфів	6 076	4 924
- Інкасація	4 392	2 965
- Інше	1 759	955
Всього доходів за послугами та комісійними	431 573	320 974
Витрати за послугами та комісійними		
- Комісійні за розрахункове обслуговування	149 673	109 189
- Комісійні за прийом платежів	8 492	8 204
- Інше	1 021	980
Всього витрат за послугами та комісійними	159 186	118 373
Чистий дохід за послугами та комісійними	272 387	202 601

20 Витрати, пов'язані з персоналом

Станом на 30 червня 2021 року сума витрат, пов'язаних з персоналом складала 269 030 тисяч гривень (на 30 червня 2020 року – 233 223 тисяч гривень).

До складу витрат, пов'язаних з персоналом включений єдиний соціальний внесок у сумі 35 535 тисяч гривень (на 30 червня 2020 року – у сумі 30 420 тисяч гривень).

21 Адміністративні та інші операційні витрати

	Прим.	За 6 місяців до 30 червня 2021 року (без аудиторської перевірки)	За 6 місяців до 30 червня 2020 року (без аудиторської перевірки)
Роялті		84 245	62 512
Витрати на утримання приміщень та обладнання		57 231	39 397
Витрати на зв'язок, пошту та інформаційні системи		45 049	32 669
Внески до Фонду гарантування вкладів фізичних осіб		17 061	12 416
Рекламні та маркетингові послуги		9 953	12 189
Професійні послуги		6 179	3 263
Охоронні послуги		4 564	5 241
Комунальні послуги		3 635	2 507
Витрати за договорами оренди з низькою вартістю базового активу та короткостроковою оренди		1 119	1 286
Витрати на відрядження		957	733
Інше		20 499	14 399
Всього адміністративних та інших операційних витрат		250 492	186 612

ПАТ "БАНК ВОСТОК"

Примітки до проміжної скороченої фінансової звітності за 6 місяців, до 30 червня 2021 року
(у тисячах гривень)

21 Адміністративні та інші операційні витрати (продовження)

До складу роялті включені щомісячні платежі за використання торговельної марки "Власний рахунок" пов'язаній стороні – компанії під контролем основних акціонерів (див. Примітку 23) загальною сумою 80 917 тисяч гривень (за 6 місяців до 30 червня 2020 року – у сумі 61 020 тисяч гривень).

22 Інший операційний дохід

	За 6 місяців до 30 червня 2021 року (без аудиторської перевірки)	За 6 місяців до 30 червня 2020 року (без аудиторської перевірки)
Дохід від Мастер Кард за впровадження спільної маркетингової програми	4 159	269
Інше	1 968	405
Всього іншого операційного доходу	6 127	674

23 Операції з пов'язаними сторонами

Банк надає кредити та аванси, залучає депозити та проводить інші операції з пов'язаними сторонами у ході нормального ведення бізнесу. Як правило, сторони вважаються пов'язаними, якщо вони знаходяться під спільним контролем, або якщо одна з них має можливість контролювати іншу або може мати суттєвий вплив при прийнятті фінансових та управлінських рішень. Під час розгляду кожного випадку відносин, що можуть являти собою відносини між пов'язаними сторонами, увага приділяється суті цих відносин, а не лише їхній юридичній формі. Умови операцій з пов'язаними сторонами визначаються в момент операції. Пов'язаними сторонами є акціонери з суттєвою часткою участі, компанії під контролем основних акціонерів, члени Спостережної ради, члени Правління та їхні близькі родичі.

Станом на 30 червня 2021 року залишки по операціях з пов'язаними сторонами були такими:

	Основні акціонери та їх близькі родичі	Компанії під контролем основних акціонерів	Ключовий управлінсь кий персонал та його близькі родичі	Інші пов'язані фізичні особи
Кредити клієнтам	6	15 700	246	-
Активи з права користування	1	-	-	-
Інші фінансові та нефінансові активи	19	721	4	1
Заборгованість перед іншими банками	-	34 618	-	-
Поточні рахунки	17 382	366 152	23 600	2 491
Депозити	107 111	43 763	2 667	-
Субординований борг	107 570	-	-	-
Зобов'язання з оренди	1	-	-	-
Інші фінансові та нефінансові зобов'язання	10 403	17 671	1 176	-
Зобов'язання, пов'язані з кредитуванням	40 056	28 268	511	-

Інші пов'язані сторони – фізичні особи, які представлені акціонерами компаній під контролем основних акціонерів, які можуть впливати на бізнес-рішення акціонерів Банку.

ПАТ “БАНК ВОСТОК”**Примітки до проміжної скороченої фінансової звітності за 6 місяців, до 30 червня 2021 року
(у тисячах гривень)****21 Операції з пов’язаними сторонами (продовження)**

Нижче наведено доходи та витрати по операціях з пов’язаними сторонами за 6 місяців до 30 червня 2021 року:

	Основні акціонери та їх близькі родичі	Компанії під контролем основних акціонерів	Ключовий управлінський персонал та його близькі родичі	Інші пов’язані фізичні особи
Процентні доходи	160	2 177	16	-
Процентні витрати	6 204	16 423	493	6
Доходи за послугами та комісійними	564	35 512	157	117
Витрати за послугами та комісійними	-	6 571	-	-
Результат від переоцінки та від операцій купівлі-продажу іноземної валюти	-	(201)	-	-
Доходи від модифікації та припинення визнання фінансових інструментів	-	3	1	-
Адміністративні та інші операційні витрати	14 013	86 541	869	-

Винагорода ключового управлінського персоналу (Правління) та Наглядової Ради за 6 місяців до 30 червня 2021 року включає короткострокові виплати, що складаються із заробітної плати та преміальних і виплачуються у грошовій формі, у сумі 65 113 тисяч гривень (за 6 місяців до 30 червня 2020 року – 63 959 тисяч гривень). Короткострокові премії підлягають виплаті протягом дванадцяти місяців після закінчення періоду, в якому керівництвом були надані відповідні послуги. Ключовий управлінський персонал – це особи, які мають повноваження та несуть відповідальність, прямо чи опосередковано, за планування, управління та контроль діяльності Банку і включають членів Правління та Наглядової ради.

ПАТ “БАНК ВОСТОК”

Примітки до проміжної скороченої фінансової звітності за 6 місяців, до 30 червня 2021 року
(у тисячах гривень)

21 Операції з пов’язаними сторонами (продовження)

Станом на 31 грудня 2020 року залишки по операціях з пов’язаними сторонами були такими:

	Основні акціонери та їх близькі родичі	Компанії під контролем основних акціонерів	Ключовий управлінський персонал та його близькі родичі	Інші пов’язані фізичні особи
Кредити клієнтам	-	74	52	-
Активи з права користування	77	-	1	-
Інші фінансові та нефінансові активи	6	558	5	1
Заборгованість перед іншими банками	-	32 455	-	-
Поточні рахунки	10 953	353 522	22 095	1 233
Депозити	102 531	3 705	6 986	-
Субординований борг	111 740	-	-	-
Зобов’язання з оренди	3	-	1	-
Інші фінансові та нефінансові зобов’язання	6 608	15 844	1 060	-
Зобов’язання, пов’язані з кредитуванням	112	2 262	699	-

Інші пов’язані сторони – фізичні особи, які представлені акціонерами компаній під контролем основних акціонерів, які можуть впливати на бізнес-рішення акціонерів Банку.

Нижче наведено доходи та витрати по операціях з пов’язаними сторонами за 6 місяців до 30 червня 2020 року:

	Основні акціонери та їх близькі родичі	Компанії під контролем основних акціонерів	Ключовий управлінський персонал та його близькі родичі	Інші пов’язані фізичні особи
Процентні доходи	3	7 145	44	-
Процентні витрати	6 883	32 535	613	3
Доходи за послугами та комісійними	658	27 797	251	185
Витрати за послугами та комісійними	-	7 658	-	-
Доходи/(витрати) від модифікації та припинення визнання фінансових інструментів	-	20	-	-
Витрати від модифікації та припинення визнання фінансових інструментів	-	151	-	-
Результат від переоцінки та від операцій купівлі-продажу іноземної валюти	-	660	-	-
Формування резерву під очікувані кредитні збитки за активами, за якими нараховуються проценти	-	(41)	-	-
Адміністративні та інші операційні витрати	10 154	34 457	596	-

24 Події після закінчення звітного періоду

22 липня 2021 року Банк отримав Свідоцтво Національної комісії з цінних паперів та фондового ринку о реєстрації випуску акцій у зв'язку зі збільшенням акціонерного капіталу до 983 951 тисячі гривень. (Примітка 17).